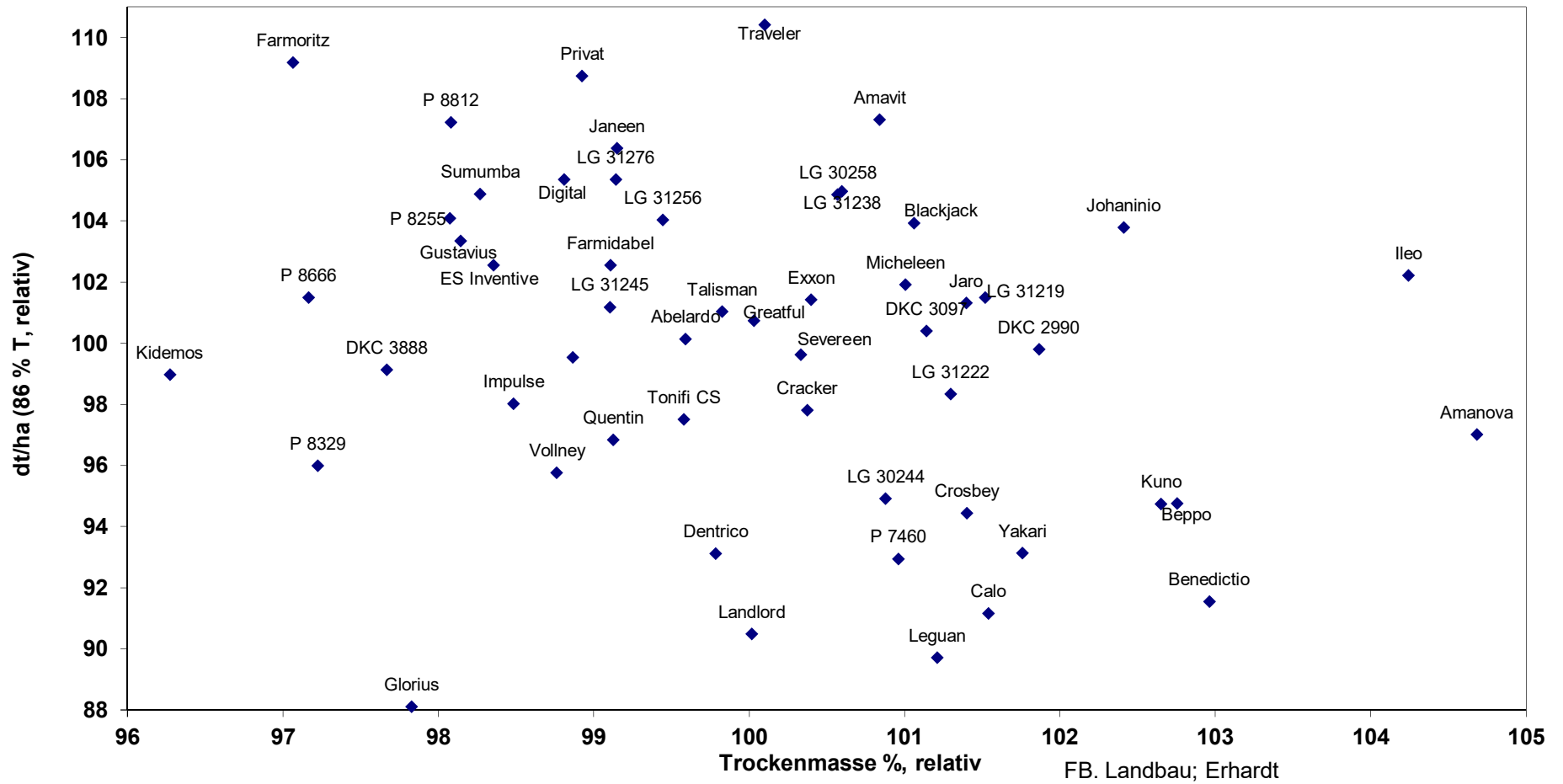


Landessortenversuche Körnermais NRW 2021: sortimentsübergreifend bis K 250

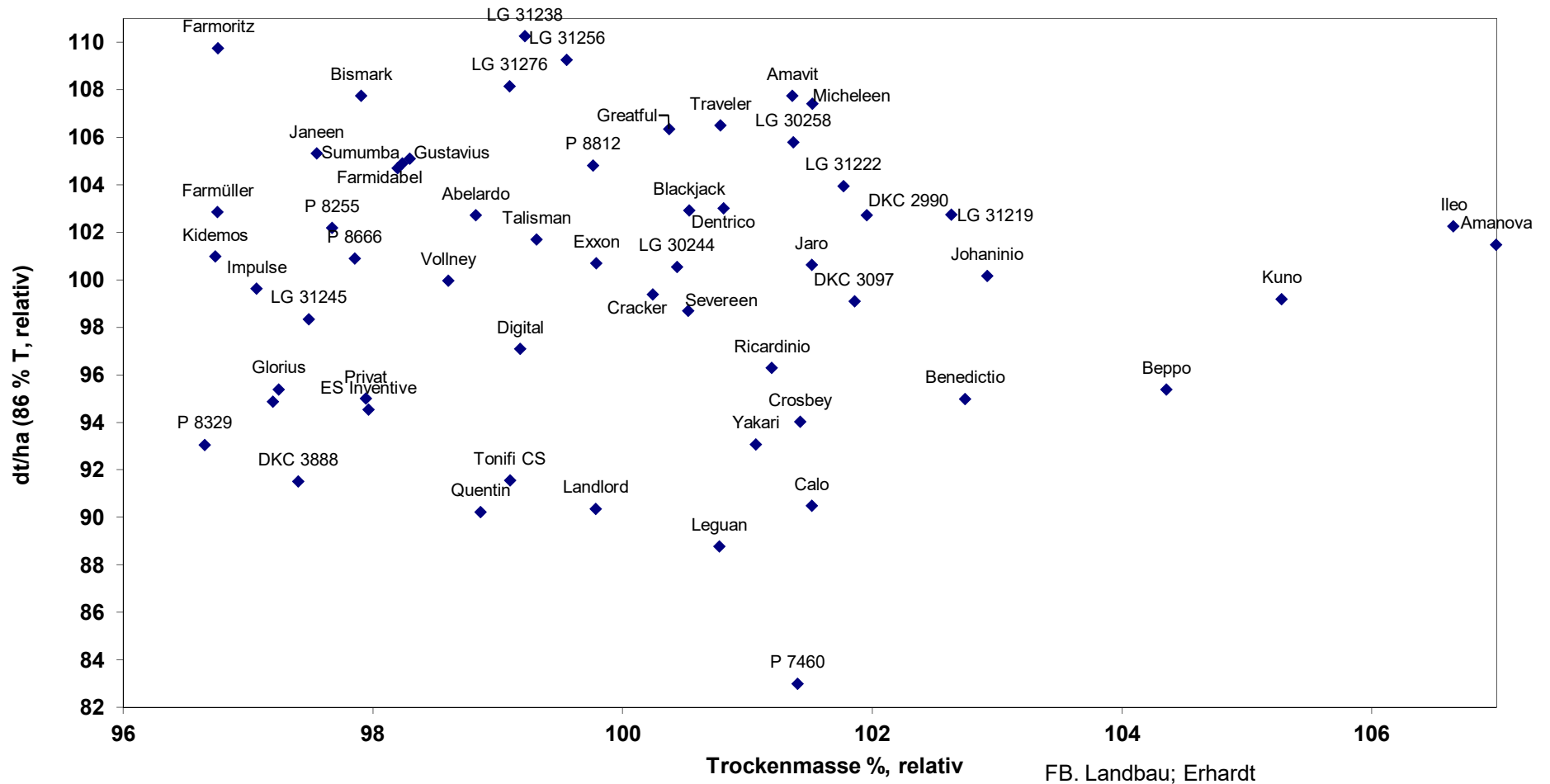
Hektarerträge (dt/ha bei 86 % T) relativ und Trockensubstanzgehalte (T)

Versuchsorte Kreis	Reifezahl	Züchter/ Vertrieb	Haus Düsse Soest				D.-Merfeld Coesfeld				Del.-Ostenland Paderborn				Mitte Warendorf				Neulouisendf. Kleve				Kerpen-Buir Erftkreis				Mittel Standorte							
			T		rel.		T		rel.		T		rel.		T		rel.		T		rel.		T		rel.		T		rel.		T		rel.	
			%	dt/ha	%	dt/ha	%	dt/ha	%	dt/ha	%	dt/ha	%	dt/ha	%	dt/ha	%	dt/ha	%	dt/ha	%	dt/ha	%	dt/ha	%	dt/ha	%	dt/ha	min.	max.	Dif.			
<b>LG 30258</b>	K 240	LG	69,0	101	148,6	106	67,5	100	154,3	106	68,8	100	128,5	98	70,8	102	141,4	110	66,8	101	145,6	103	67,3	99	146,3	107	68,4	101	144,1	105	98	110	12	
<b>Benedictio KW*</b>	K 230	KWS	69,9	103	133,4	95	69,1	103	131,4	90	70,5	102	117,1	89	71,1	102	107,8	84	67,8	103	133,3	94	71,4	105	132,8	97	70,0	103	126,0	92	84	97	13	
<b>Amanova</b>	K 230	Agromais	72,8	107	142,5	101	70,6	105	136,1	93	70,7	103	123,4	94	72,7	104	131,4	102	68,8	104	137,1	97	71,4	105	128,9	94	71,2	105	133,2	97	93	102	9	
<b>Quentin*</b>	K 250	Rudloff	67,3	99	126,7	90	66,0	98	141,7	97	69,5	101	131,4	100	68,4	98	129,2	101	66,1	100	138,6	98	66,9	98	130,2	95	67,4	99	133,0	97	90	101	10	
<b>LG 31256</b>	K 240	LG	67,7	100	153,5	109	67,3	100	155,3	107	68,1	99	136,5	104	69,4	100	136,6	106	66,2	100	145,8	103	66,8	98	130,3	95	67,6	99	143,0	104	95	109	14	
<b>Amavit</b>	K 210	Agromais	69,0	101	151,3	108	67,0	100	158,3	109	69,8	101	142,4	109	70,7	102	142,5	111	66,2	100	150,6	106	68,6	101	139,5	102	68,5	101	147,4	107	102	111	9	
<b>Agro Dentrico</b>	K 230	Agromais	68,6	101	144,7	103	66,3	99	133,1	91	69,1	100	122,3	93	68,5	98	95,8	75	65,7	99	141,7	100	68,7	101	132,4	96	67,8	100	128,3	93	75	103	28	
<b>SY Impulse</b>	K 250	Syngenta	66,0	97	139,9	100	67,1	100	151,0	104	68,3	99	123,1	94	68,3	98	114,1	89	65,4	99	145,5	103	66,4	98	136,5	99	66,9	98	135,0	98	89	104	15	
<b>Farmidabel*</b>	K 240	FarmSaar	66,8	98	147,1	105	67,2	100	148,9	102	68,2	99	130,0	99	69,2	100	130,5	102	65,5	99	143,7	102	67,3	99	145,8	106	67,4	99	141,0	103	99	106	7	
<b>Landlord*</b>	K 240	aga	67,9	100	126,9	90	65,7	98	129,1	89	69,0	100	115,1	88	69,8	100	119,5	93	67,0	101	131,5	93	68,5	101	124,0	90	68,0	100	124,3	90	88	93	5	
<b>SY Abelardo</b>	K 220	Stroetmann	67,2	99	144,3	103	67,3	100	135,2	93	69,1	100	135,8	104	69,5	100	133,1	104	66,1	100	141,1	100	67,0	99	135,1	98	67,7	100	137,4	100	93	104	11	
<b>LG 31238</b>	K 220	LG	67,5	99	154,9	110	68,7	102	150,8	104	69,8	101	141,6	108	70,2	101	136,5	106	66,3	100	141,3	100	67,6	99	140,1	102	68,4	101	144,2	105	100	110	10	
<b>LG 31245</b>	K 250	LG	66,3	97	138,1	98	66,9	99	151,8	104	68,5	99	133,1	101	69,2	99	132,8	103	66,1	100	139,4	98	67,2	99	139,0	101	67,4	99	139,0	101	98	104	6	
<b>Janeen</b>	K 250	DSV	66,4	98	147,9	105	67,2	100	155,4	107	69,1	100	140,2	107	70,4	101	137,3	107	65,1	98	152,4	108	66,3	97	143,8	105	67,4	99	146,2	106	105	108	3	
<b>Leguan</b>	K 240	Saaten-Union	68,6	101	124,7	89	68,4	102	142,7	98	69,4	101	97,0	74	70,9	102	112,9	88	66,5	100	138,2	98	69,1	102	126,4	92	68,8	101	123,6	90	74	98	24	
<b>SY Glorius</b>	K 250	Syngenta	66,2	97	134,0	95	65,5	97	127,3	87	67,8	98	121,5	93	67,6	97	95,4	74	65,7	99	126,1	89	66,2	97	123,4	90	66,5	98	121,3	88	74	95	21	
<b>SY Calo</b>	K 220	Dehner	69,1	102	127,1	90	68,7	102	131,1	90	70,7	103	122,1	93	70,1	101	107,4	84	66,8	101	137,6	97	68,7	101	127,0	93	69,0	102	125,4	91	84	97	14	
<b>KWS Johaninio</b>	K 230	KWS	70,0	103	140,7	100	69,0	103	159,6	110	70,8	103	136,2	104	71,1	102	142,4	111	67,1	101	139,8	99	69,7	103	136,7	100	69,6	102	142,6	104	99	111	12	
<b>KWS Gustavius</b>	K 230	KWS	66,9	98	147,6	105	66,3	99	145,7	100	67,4	98	140,9	107	67,5	97	126,9	99	64,9	98	149,0	105	67,2	99	142,1	103	66,7	98	142,0	103	99	107	9	
<b>Farmoritz*</b>	ca. K 250	FarmSaar	65,8	97	154,1	110	66,1	98	161,1	111	66,3	96	148,0	113	67,5	97	140,1	109	64,4	97	144,0	102	65,5	96	152,7	111	66,0	97	150,0	109	102	113	11	
<b>Sumumba</b>	K 250	Saaten-Union	66,8	98	147,3	105	66,1	98	156,6	108	67,9	99	138,4	105	68,0	98	136,3	106	65,4	99	142,4	101	66,6	98	143,6	105	66,8	98	144,1	105	101	108	7	
<b>Micheleen</b>	K 230	Saaten-Union	69,1	102	150,9	107	67,8	101	153,1	105	68,7	100	135,4	103	70,0	101	124,0	96	67,5	102	136,8	97	68,9	101	141,0	103	68,6	101	140,2	102	96	107	11	
<b>Agro Ileo</b>	K 200	Agromais	72,6	107	143,6	102	68,7	102	142,4	98	71,8	104	141,3	108	73,1	105	137,4	107	68,2	103	137,4	97	70,8	104	139,4	102	70,9	104	140,3	102	97	108	11	
<b>KWS Jaro</b>	K 240	KWS	69,1	102	141,3	101	68,3	102	144,8	99	70,0	102	136,4	104	70,4	101	121,0	94	66,3	100	145,8	103	69,5	102	146,4	107	68,9	101	139,3	101	94	107	12	
<b>RGT Exxon</b>	K 220	RAGT	67,9	100	141,4	101	67,9	101	140,6	97	68,7	100	133,1	101	69,7	100	133,6	104	66,8	101	149,1	105	68,3	100	138,0	101	68,2	100	139,3	101	97	105	9	
<b>DKC 2990</b>	K 220	Bayer	69,4	102	144,3	103	68,6	102	149,9	103	71,1	103	122,9	94	71,0	102	130,5	102	66,4	100	139,9	99	69,1	102	136,1	99	69,2	102	137,2	100	94	103	9	
<b>Vollney*</b>	K 250	DSV	67,1	99	140,4	100	67,0	100	137,6	95	67,9	99	132,6	101	67,9	98	104,6	81	65,8	100	149,8	106	67,0	99	126,0	92	67,1	99	131,8	96	81	106	24	
<b>LG 31219*</b>	K 220	LG	69,8	103	144,3	103	68,8	102	149,2	102	70,1	102	129,6	99	70,5	101	138,4	108	66,6	101	142,1	100	68,2	100	132,9	97	69,0	102	139,4	101	97	108	11	
<b>DKC 3888</b>	K 250	Bayer	66,3	97	128,5	92	65,6	97	151,0	104	67,1	97	128,5	98	67,8	98	129,5	101	65,1	98	142,2	100	66,5	98	137,8	100	66,4	98	136,3	99	92	104	12	
<b>P 8255</b>	K 240	Pioneer	66,5	98	143,5	102	65,8	98	149,0	102	67,3	98	126,7	97	68,0	98	139,5	109	65,2	99	153,6	108	67,2	99	146,0	106	66,7	98	143,0	104	97	109	12	
<b>LG 31222</b>	K 210	LG	69,2	102	146,0	104	67,7	101	142,5	98	69,9	101	132,1	101	70,9	102	119,6	93	66,8	101	139,9	99	68,7	101	131,2	96	68,9	101	135,2	98	93	104	11	
<b>ES Blackjack</b>	K 220	Lidea	68,4	101	144,5	103	67,6	101	149,6	103	69,1	100	141,8	108	71,2	102	140,6	109	67,0	101	143,5	101	68,9	101	135,9	99	68,7	101	142,7	104	99	109	10	
<b>ES Traveller</b>	K 250	Lidea	68,6	101	149,6	106	68,0	101	167,1	115	68,4	99	152,9	117	69,3	100	139,5	109	66,2	100	150,8	107	68,8	100	150,5	110	68,0	100	151,7	110	106	117	10	
<b>Kuno</b>	K 200	KWS	71,6	105	139,3	99	68,4	102	126,8	87	70,5	102	127,2	97	71,6	103	123,0	96	66,9	101	137,0	97	69,7	103	127,4	93	69,8	103	130,1	95	87	99	12	
<b>Agro Beppo</b>	K 200	Agromais	71,0	104	134,0	95	67,9	101	136,7	94	71,4	104	120,1	92	71,2	102	124,1	97	66,7	101	131,6	93	71,0	104	134,8	98	69,9	103	130,2	95	92	98	7	
<b>Greatful</b>	K																																	

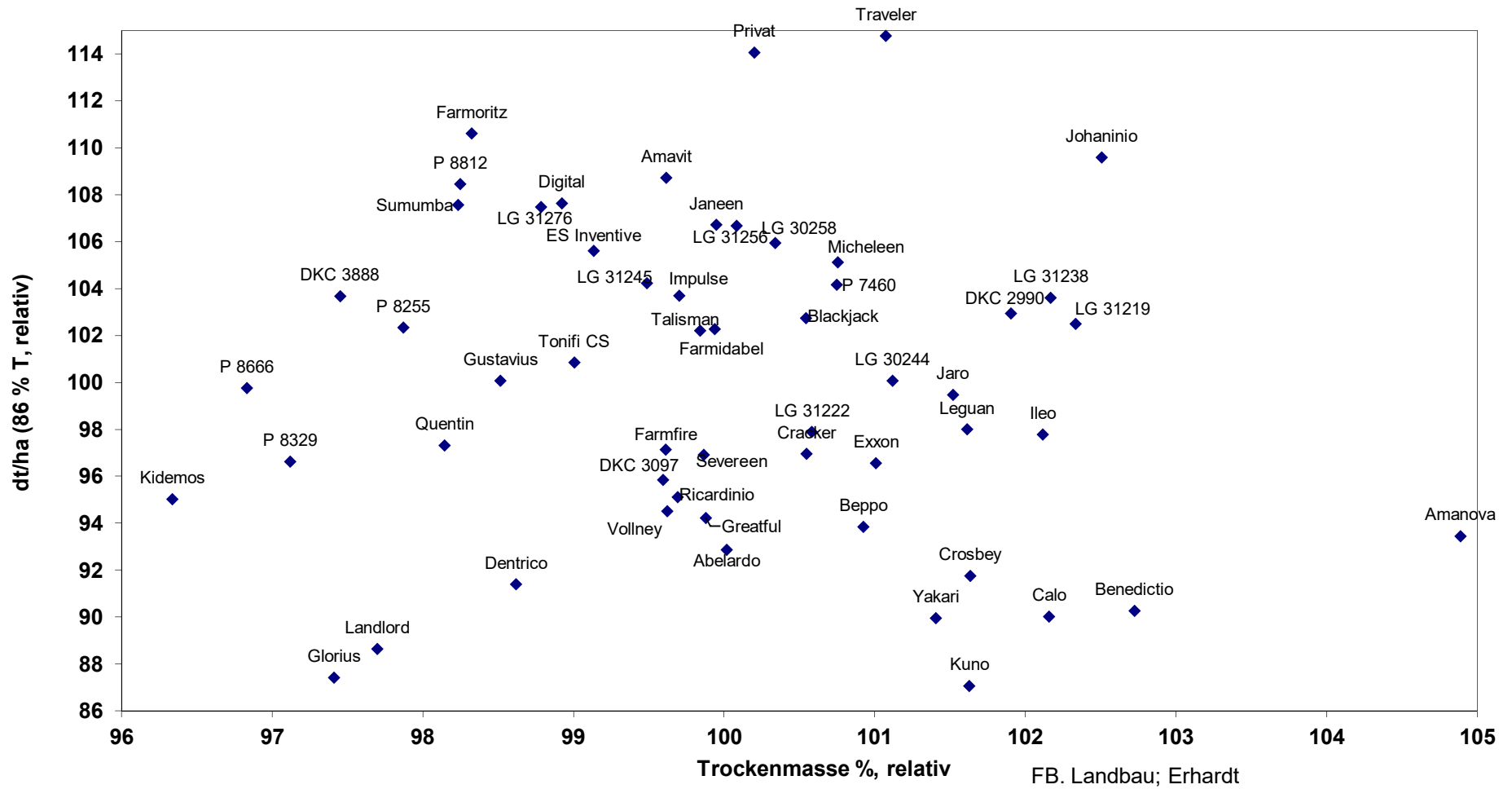
**LSV Körnermais NRW 2021 (Mittel aus 6 Standorten)**  
**Relativertrag dt/ha und Trockensubstanzgehalt % (relativ)**



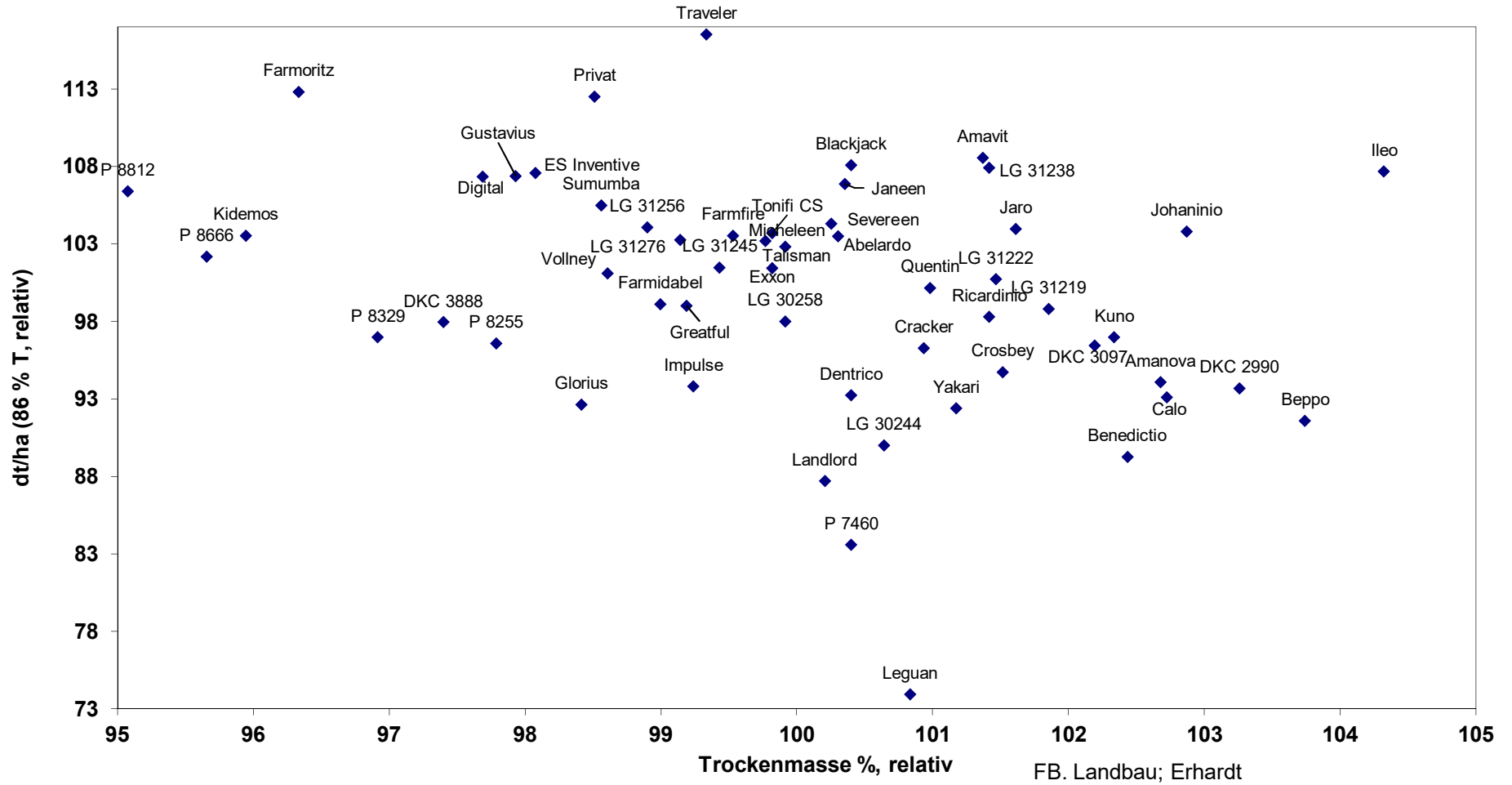
**LSV Körnermais NRW 2021, Standort Haus Düsse, Kreis Soest  
Relativertrag dt/ha und Trockensubstanzgehalt % (relativ)**



**LSV Körnermais NRW 2021, Standort Dülmen-Merfeld, Kreis Coesfeld**  
**Relativertrag dt/ha und Trockensubstanzgehalt % (relativ)**

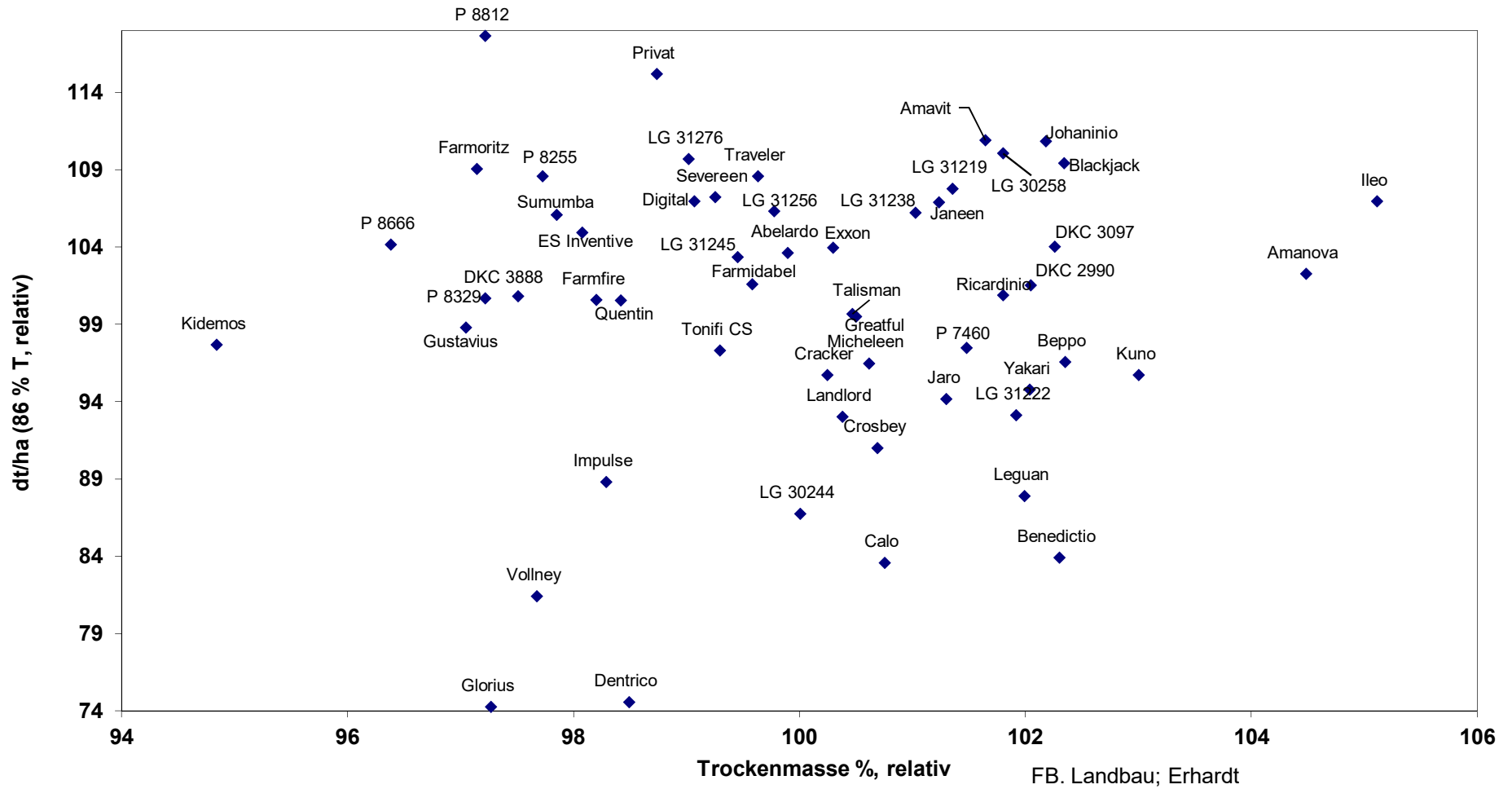


**LSV Körnermais NRW 2021, Standort Delbrück-Ostenland, Kreis PB**  
**Relativertrag dt/ha und Trockensubstanzgehalt % (relativ)**

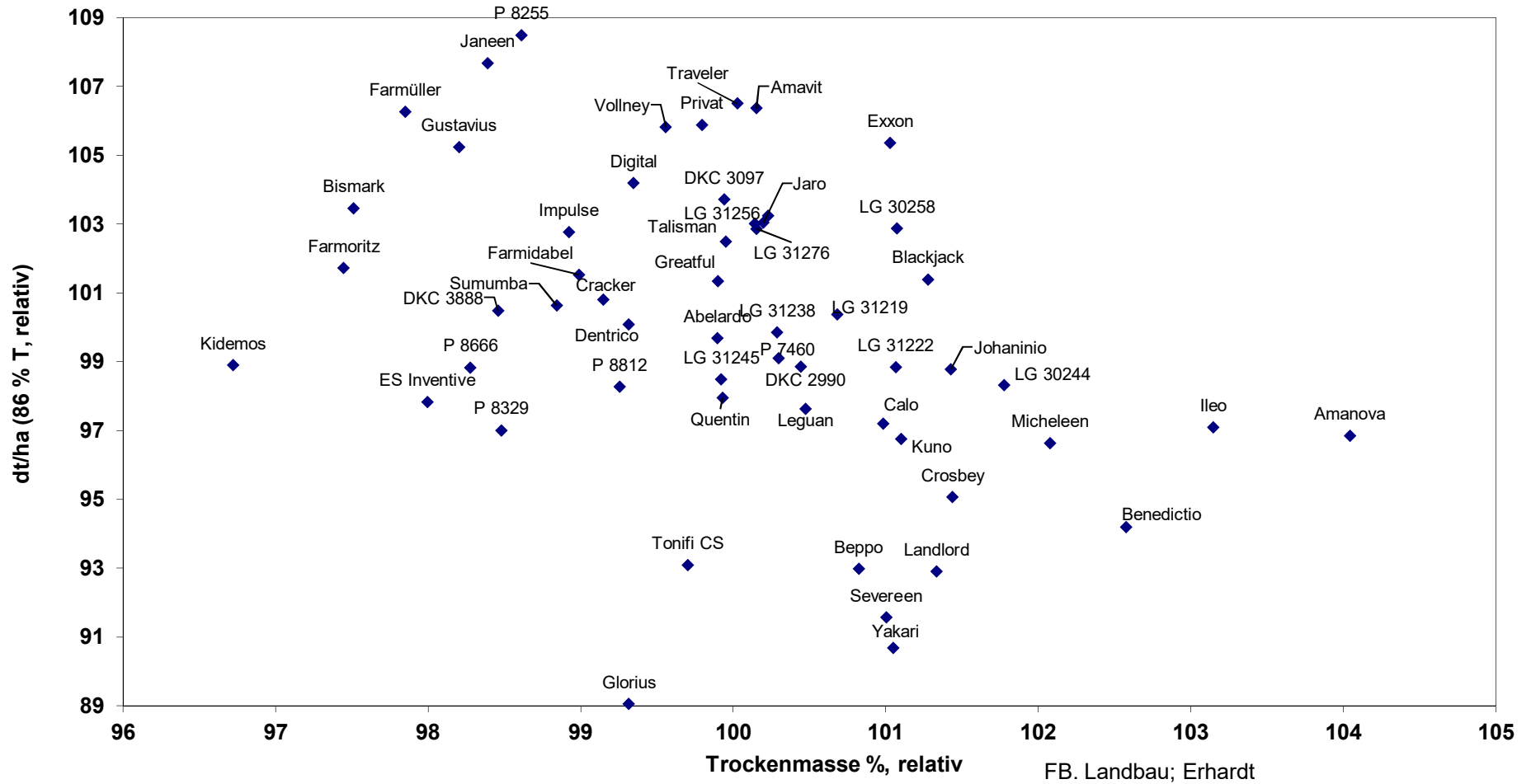


FB. Landbau; Erhardt

**LSV Körnermais NRW 2021, Standort Milte, Kreis Warendorf**  
**Relativer Vertrag dt/ha und Trockensubstanzgehalt % (relativ)**



**LSV Körnermais NRW 2021, Standort Neulouisendorf, Kreis Kleve**  
**Relativertrag dt/ha und Trockensubstanzgehalt % (relativ)**



**LSV Körnermais NRW 2021, Standort Neulouisendorf, Kreis Kleve**  
**Relativertrag dt/ha und Trockensubstanzgehalt % (relativ)**

